

---

**ACCESO A POLIFORMAT PARA FORMACIÓN  
PERMANENTE**

---



UNIVERSITAT  
POLITÈCNICA  
DE VALÈNCIA





## ACCESO A POLIFORMAT

### RECEPCIÓN DE CLAVES DESDE EL CENTRO DE FORMACIÓN PERMANENTE

Desde el Centro de Formación Permanente recibirá un correo electrónico similar al que se muestra en la imagen siguiente, donde podrá generarse unas claves de acceso a la plataforma a través del enlace que se facilita en el correo.



**Esto es un ejemplo de la notificación de alta de curso en Poliformat que recibirán los alumnos del curso:**

Valencia, 24 de marzo de 2011

Estimado/a

Quería aprovechar la ocasión para darte la bienvenida a nuestra Universidad como alumno de

En estos momentos vas a formar parte de una de las primeras universidades españolas, caracterizada por los valores de excelencia, internacionalización, solidaridad y eficacia.

La oferta de formación permanente de la Universitat Politècnica de València, de la cual forma parte este curso, es una de las mayores de toda Europa en número y calidad. Con ella se satisfacen importantes demandas de la sociedad.

La Universitat Politècnica de València, además, es puntera en el ámbito de la aplicación de las nuevas tecnologías al proceso educativo. Tendrás a tu disposición una de las mejores herramientas formativas disponibles en la actualidad: la plataforma Poliformat. Esta plataforma te permitirá seguir tus estudios con una mayor eficacia.

Has sido dado de alta en la plataforma, y para acceder tan sólo necesitas conectarte a la dirección <http://poliformat.upv.es>.

En caso de tener acceso a la intranet de la UPV, podrás acceder con las mismas claves a Poliformat. Si por el contrario no eres miembro de la UPV, podrás obtener a través del siguiente link:

[Obtener Clave](#)

Enlace donde generará sus claves

Las claves que te enviamos en este correo son para identificarse como "Usuario CFP" en Poliformat. Puede consultar nuestros documentos de ayuda:

- Acceso a Poliformat ([Poliformat: Manual de acceso](#))

- Guía de navegación de la plataforma ([Poliformat: Guía](#))

Para resolver cualquier duda sobre el uso de la plataforma tienes a tu disposición el Centro de Atención al Usuario. Podrás acceder a él a través de la página principal de Poliformat o mediante el número de teléfono 96 387 77 50.

Para garantizar su integridad y autenticidad, este correo se ha firmado digitalmente y puede comprobarse su envío desde el apartado Consulta de correos oficiales UPV en la Intranet de la UPV, si usted es miembro de la UPV.



## ACCESO A POLIFORMAT

En la siguiente pantalla se muestra como debe generarse la contraseña. Desde el CFP se le facilita el "Usuario" pero es usted quien debe escribir su contraseña dos veces.

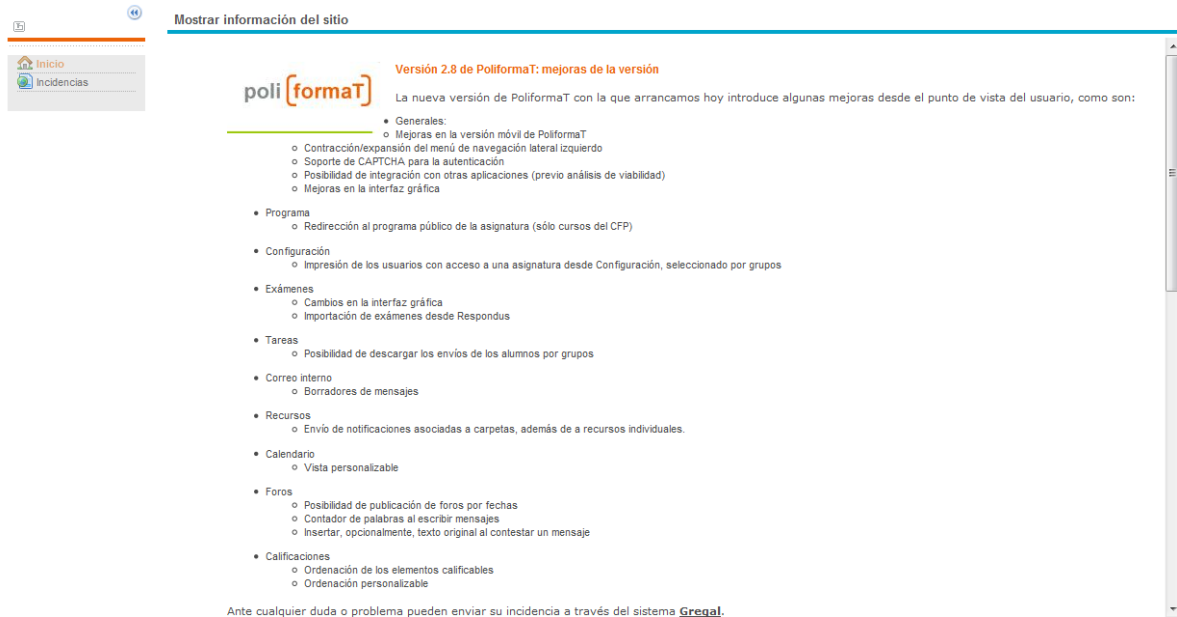
The screenshot shows the user interface for changing a password. At the top, there are logos for the Universitat Politècnica de València and the Centro Formación Permanente. Below the logos, there is a navigation bar with options for language (Valencià, English) and typography. The main content area is titled "Modificar contraseña, nombre de usuario o e-mail". On the left, there is a sidebar menu with options like "Datos personales", "Alumno", and "Otros". The main area shows the "Usuario" field with the value "55XXX345". Below this, there are two input fields for "Nueva contraseña" and "Nueva contraseña repetida", followed by an "Aceptar" button. At the bottom, there is a footer with contact information for the University and the Center for Continuous Education.

## ACCESO A LA PLATAFORMA EDUCATIVA DE LA UPV POLIFORMAT

Una vez se ha generado la contraseña, para acceder a la plataforma **PoliformaT** donde se desarrollará el curso, debe abrir el navegador de Internet e introducir la dirección: "<https://poliformat.upv.es>" y pinchar en "Identificarse" situado en la parte superior derecha de esta página principal.

## ACCESO A POLIFORMAT

Debe hacer clic en identificarse

**poli (format)** Versión 2.8 de Poliformat: mejoras de la versión

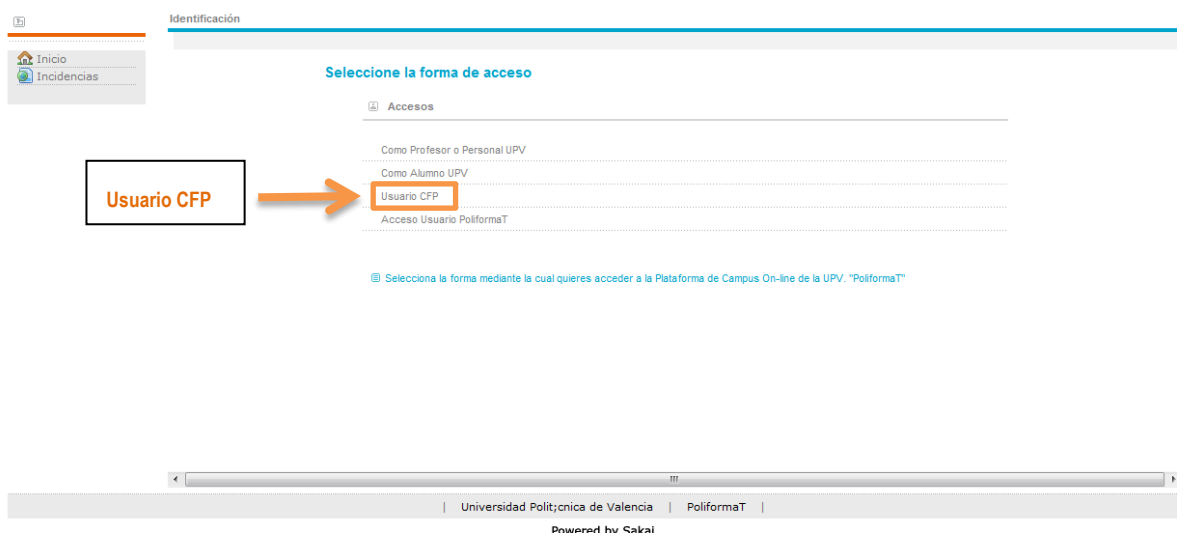
La nueva versión de Poliformat con la que arrancamos hoy introduce algunas mejoras desde el punto de vista del usuario, como son:

- Generales:
  - Mejoras en la versión móvil de Poliformat
  - Contracción/expansión del menú de navegación lateral izquierdo
  - Soporte de CAPTCHA para la autenticación
  - Posibilidad de integración con otras aplicaciones (previo análisis de viabilidad)
  - Mejoras en la interfaz gráfica
- Programa
  - Redirección al programa público de la asignatura (sólo cursos del CFP)
- Configuración
  - Impresión de los usuarios con acceso a una asignatura desde Configuración, seleccionado por grupos
- Exámenes
  - Cambios en la interfaz gráfica
  - Importación de exámenes desde Respondus
- Tareas
  - Posibilidad de descargar los envíos de los alumnos por grupos
- Correo interno
  - Borradores de mensajes
- Recursos
  - Envío de notificaciones asociadas a carpetas, además de a recursos individuales.
- Calendario
  - Vista personalizable
- Foros
  - Posibilidad de publicación de foros por fechas
  - Contador de palabras al escribir mensajes
  - Insertar, opcionalmente, texto original al contestar un mensaje
- Calificaciones
  - Ordenación de los elementos calificables
  - Ordenación personalizable

Ante cualquier duda o problema pueden enviar su incidencia a través del sistema [Greqal](#).

La siguiente pantalla muestra el perfil que debe seleccionar para identificarse.

Con las claves del Centro de Formación Permanente debe identificarse como “**Usuario CFP**”.



**Identificación**

Seleccione la forma de acceso

Accesos

Como Profesor o Personal UPV

Como Alumno UPV

**Usuario CFP**

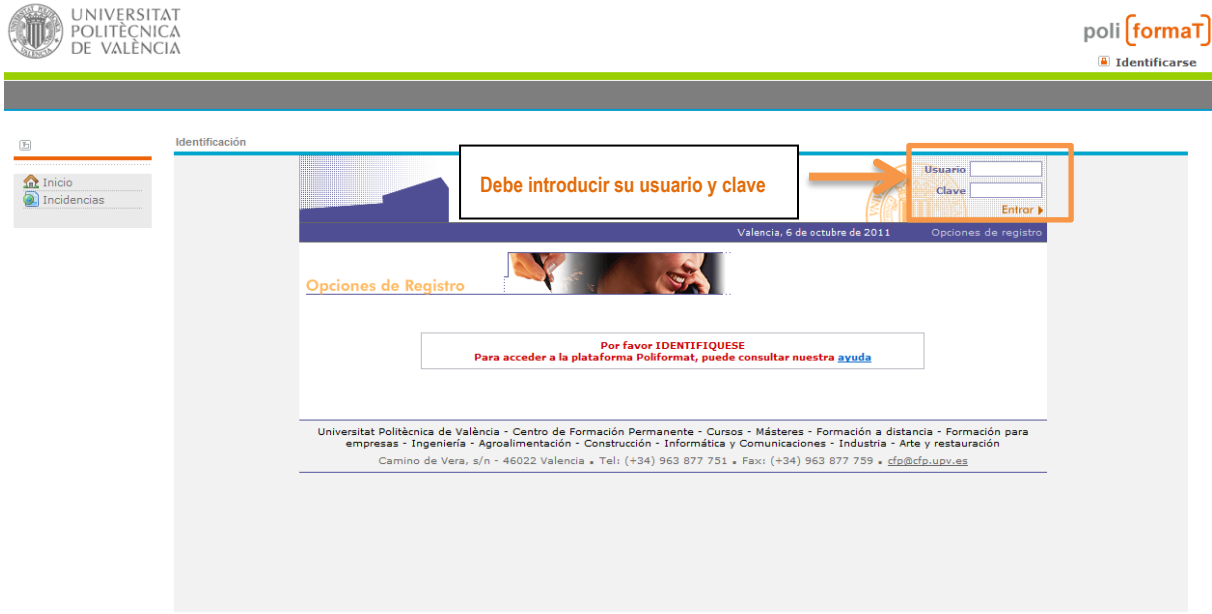
Acceso Usuario Poliformat

Selecciona la forma mediante la cual quieres acceder a la Plataforma de Campus On-line de la UPV. "Poliformat"

Universidad Politècnica de València | Poliformat | Powered by Sakai

## ACCESO A POLIFORMAT

Debe hacer clic en “**usuario CFP**” y se mostrará la siguiente pantalla donde debe introducir las claves facilitadas desde el Centro de Formación Permanente. Después debe hacer clic en “Entrar” y ya estará dentro de la plataforma PoliformaT.

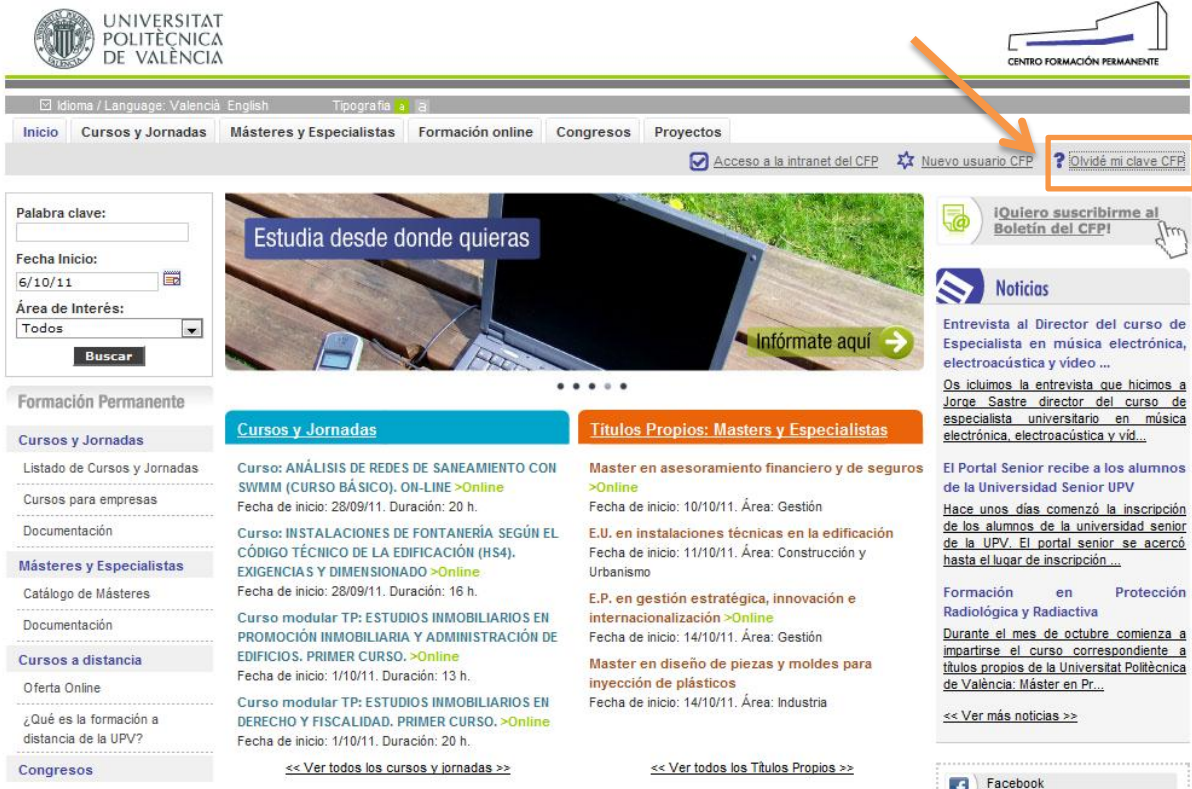


The screenshot shows the login page of the PoliformaT platform. At the top left is the logo of the Universitat Politècnica de València. At the top right is the logo for 'poli[format]' with a sub-label 'Identificarse'. Below the header is a navigation menu with 'Inicio' and 'Incidencias'. The main content area is titled 'Identificación' and features a large blue box with the text 'Debe introducir su usuario y clave'. To the right of this box is a login form with fields for 'Usuario' and 'Clave', and an 'Entrar' button. Below the login form is a section titled 'Opciones de Registro' with a red box containing the text: 'Por favor IDENTIFIQUESE. Para acceder a la plataforma Poliformat, puede consultar nuestra ayuda'. At the bottom of the page, there is a footer with contact information for the Universitat Politècnica de València - Centro de Formación Permanente, including address, phone, fax, and email.

## ACCESO A POLIFORMAT

### PASOS EN CASO DE NO DISPONER DE CLAVES CFP:

Si por algún motivo no tuviera su usuario y clave del CFP, puede acceder al link de la página del CFP, “**Olvidé mi clave CFP**” para obtener de nuevo otras claves.



The screenshot shows the website interface for the Centro de Formación Permanente (CFP) of the Universitat Politècnica de València. At the top, there is a navigation menu with options like 'Inicio', 'Cursos y Jornadas', 'Másteres y Especialistas', 'Formación online', 'Congresos', and 'Proyectos'. Below the menu, there are utility links: 'Acceso a la intranet del CFP', 'Nuevo usuario CFP', and '¿Olvidé mi clave CFP?'. The latter link is highlighted with an orange box and an orange arrow pointing to it from the right. On the left side, there is a search form with fields for 'Palabra clave:', 'Fecha Inicio:', and 'Área de Interés:'. The main content area features a banner with the text 'Estudia desde donde quieras' and a call to action 'Infórmate aquí'. Below the banner, there are sections for 'Cursos y Jornadas' and 'Títulos Propios: Masters y Especialistas', each listing various courses with their start dates and durations. On the right side, there are sections for 'Noticias' (News) and 'Facebook'.

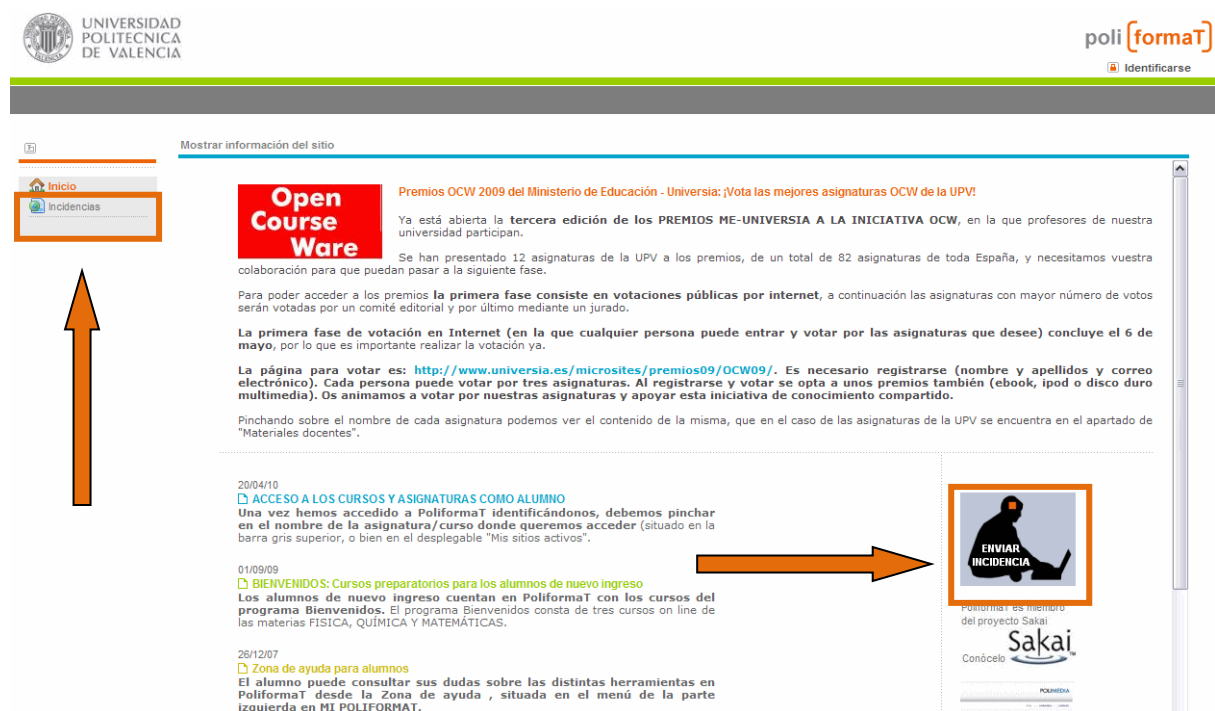
En caso de tener problemas con las “claves de acceso” a PoliformaT, contactar con el Centro de Formación Permanente. Para incidencias y problemas técnicos de la plataforma, a continuación os indicamos como proceder para comunicarlas.

## ACCESO A POLIFORMAT

### INCIDENCIAS Y PROBLEMAS TÉCNICOS DE POLIFORMAT

Existen tres vías de comunicación de incidencias:

- PÁGINA PRINCIPAL DE POLIFORMAT: antes de identificarse, en el menú de la izquierda aparece el apartado “Incidencias”. Si pincha en él se abre un formulario para poder enviar sus datos y texto del problema.
- MI POLIFORMAT - Inicio: una vez identificados en la plataforma y dentro de Mi PoliformaT, puede hacer llegar sus incidencias desde el apartado “Inicio”. En la parte derecha de la página aparece un icono con el texto “Enviar incidencia”. Si pincha en él también se abre un formulario para poder enviar sus datos y texto del problema.



The screenshot shows the Poliformat website interface. At the top left is the logo of the Universitat Politècnica de València. At the top right is the 'poli[form]aT' logo with an 'Identificarse' button. Below the header is a navigation menu with 'Inicio' and 'Incidencias' items. An orange arrow points to the 'Incidencias' item. The main content area features a red 'Open Course Ware' banner for 'Premios OCW 2009 del Ministerio de Educación - Universia'. Below this is a section titled 'ACCESO A LOS CURSOS Y ASIGNATURAS COMO ALUMNO' with a date of 20/04/10. Another section titled 'BIENVENIDOS: Cursos preparatorios para los alumnos de nuevo ingreso' has a date of 01/09/09. A third section titled 'Zona de ayuda para alumnos' has a date of 26/12/07. On the right side of the page, there is a box with a silhouette of a person and the text 'ENVIAR INCIDENCIA'. An orange arrow points from the 'ACCESO A LOS CURSOS...' section to this 'ENVIAR INCIDENCIA' box. At the bottom of the page, there is a Sakai logo and the text 'Poliformat es miembro del proyecto Sakai'.



## ACCESO A POLIFORMAT

UNIVERSIDAD  
POLITÈCNICA  
DE VALÈNCIA

poli **formaT**

Identificarse

Inicio

Incidentes

Formularios :: Incidentes Poliformat

**Incidentes Poliformat**

Incidentes Poliformat

Indique sus datos personales y su incidencia.

Usuario (x)

Apellidos, Nombre

D.N.I.

e-mail (x)

Teléfono

Asignatura

Incidencia (x)

Envia

Formulario

- ATENCIÓN TELEFÓNICA: En el caso que hubiera alguna incidencia que requiera de atención telefónica, el número al que hay que llamar es el: 963877000 – extensión 77750

De esta manera se contactará con el servicio de Incidencias del POLIFORMAT.